

**PUE**



**PMAFLEX**

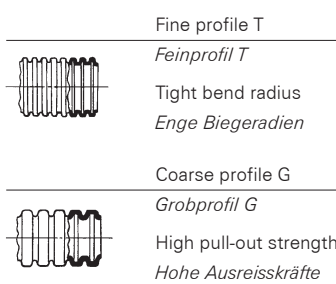
|                          |  |
|--------------------------|--|
| <b>application</b>       | <ul style="list-style-type: none"> <li>for dynamic applications in robotics and automation</li> </ul>  |
| <b>material</b>          | <ul style="list-style-type: none"> <li>high-grade, specially formulated polyurethane</li> </ul>  |
| <b>characteristics</b>   | <ul style="list-style-type: none"> <li>highest flexibility</li> <li>excellent chafing characteristics</li> <li>free from halogens and cadmium</li> </ul> |
| <b>temperature range</b> | -60°C ... +50°C continuous   |
| <b>compatible with</b>   | PMAFIX Pro, PMAFIX, PMAGRIP  |
| <b>colour</b>            | black  |

**PMAFLEX**

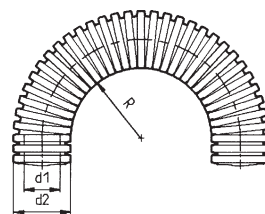
|                          |  |
|--------------------------|--|
| <b>Einsatzbereich</b>    | <ul style="list-style-type: none"> <li>für dynamische Anwendungen im Roboter- und Automatenbau</li> </ul>  |
| <b>Material</b>          | <ul style="list-style-type: none"> <li>hochwertiges, speziell formuliertes Polyurethan</li> </ul>  |
| <b>Eigenschaften</b>     | <ul style="list-style-type: none"> <li>allerhöchste Flexibilität</li> <li>hervorragende Abriebeigenschaften</li> <li>halogen- und cadmiumfrei</li> </ul> |
| <b>Temperaturbereich</b> | -60°C ... +50°C kontinuierlich   |
| <b>passend zu</b>        | PMAFIX Pro, PMAFIX, PMAGRIP  |
| <b>Farbe</b>             | schwarz  |

| order no.   | conduit size |       | rec. fitting thread          |         | dimensions in mm (nom.)  |      |          |         | weight   | packing unit  |
|-------------|--------------|-------|------------------------------|---------|--------------------------|------|----------|---------|----------|---------------|
| black       | NW           | metr. | metric                       | PG      | d1                       | d2   | stat. R. | dyn. R. | kg/100 m | PU/m          |
| Bestell-Nr. | Rohrgrösse   |       | empf. Verschraubungs-Gewinde |         | Dimensionen in mm (nom.) |      |          |         | Gewicht  | Verp.-Einheit |
| schwarz     | NW           | metr. | metrisch                     | PG      | d1                       | d2   | stat. R. | dyn. R. | kg/100 m | VE/m          |
| PUET-12B    | 12           | 16    | M16x1.5                      | 11      | 11.8                     | 15.8 | 25       | 45      | 4.4      | 50            |
| PUET-17B    | 17           | 20    | M20x1.5                      | 16      | 16.0                     | 21.2 | 30       | 50      | 8.0      | 50            |
| PUET-23B    | 23           | 25    | M25x1.5                      | 21      | 22.4                     | 28.5 | 35       | 70      | 13.0     | 50            |
| PUET-29B    | 29           | 32    | M32x1.5                      | 29      | 28.8                     | 34.5 | 40       | 90      | 17.0     | 30            |
| PUET-36B    | 36           | 40    | M40x1.5                      | 36      | 35.8                     | 42.4 | 50       | 120     | 22.5     | 30            |
| PUET-48B    | 48           | 50    | M50x1.5                      | 48      | 48.6                     | 54.5 | 60       | 130     | 29.0     | 21            |
| PUEG-56B    | 56           | 68    |                              | PMAGRIP | 56.3                     | 67.2 | 90       | 170     | 39.0     | 30            |
| PUEG-70B    | 70           | 80    |                              | PMAGRIP | 68.2                     | 80.5 | 100      | 220     | 56.5     | 30            |

Our customer service dept. or local distribution partner will be pleased to help you concerning product availability and lead time  
 Unser Kundendienst oder die lokale PMA-Vertretung gibt Ihnen über die Artikelverfügbarkeit und Lieferzeit gerne Auskunft



**Dimensions Dimensionen**



stat. R. = lowest recommended bending radius for static (fixed) installation  
 kleinster empfohlener Biegeradius für statische (feste) Verlegung


dyn. R. = lowest recommended bending radius for dynamic (flexible) installation  
 kleinster empfohlener Biegeradius für dynamische (flexible) Verlegung

| Code reference     | Nr.-Schlüssel |
|--------------------|---------------|
| PUE = type         | Typ           |
| T = fine profile   | Feinprofil    |
| G = coarse profile | Grobprofil    |
| 12 = nominal width | Nennweite     |
| B = colour-black   | Farbe schwarz |

Diagram showing code breakdown: PUE T - 12 B

**PUE-Index**

| min.                         | max.                            |
|------------------------------|---------------------------------|
| ductility                    | Biegebarkeit                    |
| fatigue / reversed bending   | Dauer- / Biegewechselfestigkeit |
| pressure resistance          | Druck- / Trittfestigkeit        |
| cold temperature performance | Kälteeigenschaften              |
| weather resistance           | Witterungseigenschaften         |



**Conduit**  
highly flexible, medium-wall

**Wellrohr**  
hochflexibel, mittelschwer



**PUE**  
PMAFLEX

**CE**  
PMAFLEX

| properties   |   | unit           | value             | test method according to  |
|--|---|----------------|-------------------|---------------------------|
|  | <i>Eigenschaften</i>  | <i>Einheit</i> | <i>Wert</i>       | <i>Prüfmethode nach</i>   |
| <b>Mechanical properties</b>   | <b><i>Mechanische Eigenschaften</i></b>   |                | <b>on request</b> | <b><i>auf Anfrage</i></b> |
| Impact strength  | <i>Schlagfestigkeit</i> (+23 °C)  |                |                   |                           |
| Compression strength   | <i>Scheiteldruckfestigkeit</i>  |                |                   |                           |
| Reversed bending stresses  | <i>Biegewechselfestigkeit</i>   |                |                   |                           |
| Pull-out resistance conduit/PMAFIX:  | <i>Ausreissfestigkeit Wellrohr/PMAFIX:</i>  |                |                   |                           |
| Connector type IP68  | <i>Verschraubung Typ IP68</i>   |                |                   |                           |
| Connector type IP66  | <i>Verschraubung Typ IP66</i>   |                |                   |                           |
| Testing at 23°C, 50% r.h., conduit nominal width 17, unless otherwise stated | <i>Prüftemperatur 23°C, 50% r.F., Rohrennennweite 17, sofern nicht anders angegeben</i> |                |                   |                           |
| <b>Thermal properties</b>  | <b><i>Thermische Eigenschaften</i></b>  |                | <b>on request</b> | <b><i>auf Anfrage</i></b> |
| Continuous application temperature   | <i>Dauergebrauchstemperatur</i>   |                |                   |                           |
| Temperature change characteristics:  | <i>Wechseltemperatureigenschaften:</i>  |                |                   |                           |
| Cold-warm shock test   | <i>Kälte-Wärme Schock-Prüfung</i>   |                |                   |                           |
| <b>Fire safety characteristics</b>   | <b><i>Brandschutzeigenschaften</i></b>  |                | <b>on request</b> | <b><i>auf Anfrage</i></b> |
| Free from halogens   | <i>Halogenfreiheit</i>  |                |                   |                           |
| Fire performance   | <i>Brandverhalten</i>   |                |                   |                           |
| <b>Weathering resistance</b>   | <b><i>Witterungsbeständigkeit</i></b>   |                | <b>on request</b> | <b><i>auf Anfrage</i></b> |
| Weathering (UV/humidity)   | <i>Bewitterung (UV/Feuchte)</i>   |                |                   |                           |
| <b>Chemical properties</b>   | <b><i>Chemische Eigenschaften</i></b>   |                | <b>on request</b> | <b><i>auf Anfrage</i></b> |
| Resistance to oils and greases   | <i>Beständigkeit gegen Öle und Fette</i>  |                |                   |                           |
| <b>Environmental properties</b>  | <b><i>Umwelteigenschaften</i></b>   |                | <b>on request</b> | <b><i>auf Anfrage</i></b> |
| RoHS compliant   | <i>RoHS-konform</i>   |                |                   |                           |
| <b>Content of delivery</b>   | <b><i>Lieferumfang</i></b>  |                |                   |                           |
| Conduit  | <i>Wellrohr</i>   |                |                   |                           |

In addition to the national and international standards which consider mainly material properties and general product performance, PMA applies its own internally developed standards when assessing the system suitability of cable protection products. The PMA standards are based on 30 years experience and allow a better assessment of whether a product is practically appropriate for a specific application.

Neben internationalen und nationalen Normen, die sich vor allem auf Materialeigenschaften und allgemeine Produkteigenschaften beziehen, wendet PMA ergänzend selbst definierte Werknormen zur Beurteilung der Systemeigenschaften von Kabelschutzprodukten an. Diese erlauben auf der Basis über 30-jähriger Erfahrungen eine bessere Beurteilung der praktischen Eignung eines Produktes für spezifische Anwendungen.

The specifications and instructions for our customers in this document reflect the product engineering level at the time of manufacturing. Please consider the valid data sheet release at a time. For questions please contact the PMA customer service. PMA AG accepts no liability for damages resulting from unprofessional installation or application or misuse for a purpose. This disclaimer also includes damages to third parties. It is the customer's responsibility to check the delivered products and immediately notify PMA AG of detected faults. It is also the customer's responsibility to test the delivered product on its applicability for the intended purpose. PMA AG will accept no liability or responsibility for their products if a product or a PMA system is combined or used together with third-party products, i.e. products from other companies than PMA AG. Jurisdiction in all legal disputes concerning product liability have the courts of the canton of Zurich/Switzerland. Swiss law applies. For more information and the newest data sheet releases go to: [www.pma.ch](http://www.pma.ch)

Die in diesem Dokument für unsere Kunden enthaltenen Angaben und Instruktionen entsprechen dem neuesten Stand unserer Technik zum Zeitpunkt der Herstellung des Produktes. Es ist der jeweils gültige Datenblattstand zu berücksichtigen. Bei Fragen wenden Sie sich bitte an den PMA-Kundendienst. Die PMA AG lehnt jede Haftung bei unsachgemässer Montage oder Verwendung sowie Zweckentfremdung des Produktes ab. Dieser Haftungsausschluss umfasst auch allfällige Drittschäden. Es obliegt dem Kunden, die gelieferte Ware zu prüfen und allfällig festgestellte Mängel sofort der PMA AG anzuzeigen. Es obliegt ferner dem Kunden, die Ware auf ihre Eignung zwecks einer spezifischen Anwendung zu überprüfen. Die PMA AG lehnt jegliche Haftung für ihre Produkte ab, wenn ein einzelnes Produkt oder ein PMA-System mit Fremdprodukten, d.h. Produkten anderer Unternehmungen kombiniert bzw. verwendet wird. Gerichtsstand für Streitigkeiten bezüglich Produkthaftung sind die Gerichte des Kantons Zurich/Schweiz. Es kommt Schweizer Recht zur Anwendung. Ergänzende Informationen und neueste Datenblätter unter: [www.pma.ch](http://www.pma.ch)